

荷受ホッパ・ 汎用荷受ホッパ

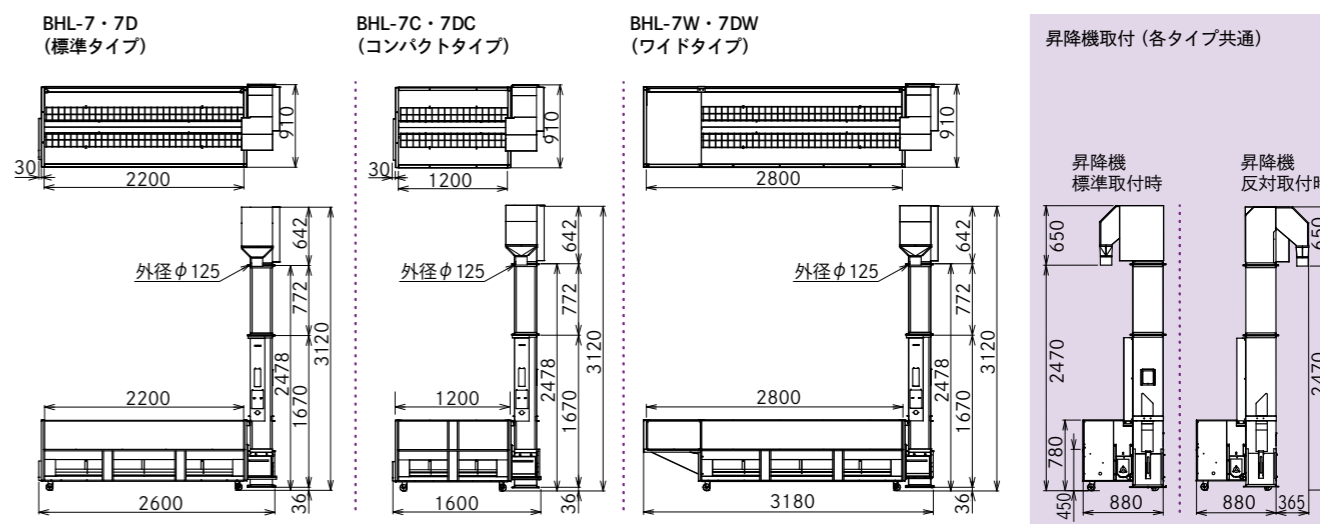
BHL-7 (C・W) / BHL-7D (C・W)

主要諸元

項目	単位	荷受ホッパ			汎用荷受ホッパ			
		BHL-7 (標準タイプ)	BHL-7C (コンパクトタイプ)	BHL-7W (ワイドタイプ)	BHL-7D (標準タイプ)	BHL-7DC (コンパクトタイプ)	BHL-7DW (ワイドタイプ)	
型式	-							
摘要	-	粳・麦用			粳・麦・大豆・そば用			
機体 寸法	全長	mm	2600	1600	3180	2600	1600	3180
	全幅	mm	910					
	全高	mm	3120					
排出口の高さ	mm	2470						
張込口の幅	mm	2200	1200	2800	2200	1200	2800	
張込口の高さ	mm	450	780	450	450	780	450	
機体質量	kg	270	230	290	272	232	292	
搬送能力	t/h	12(粳・麦)			9~13(粳・麦・そば)、10(大豆)			
所要動力	kW	0.6(三相200V)						
最大 容量	標準	kg	500	250	550	500	250	550
	オプション取付後	kg	850	500	750	850	500	750

※最大容量は粳 560kg/m³の場合。※電源機器・配線機器は、定格 10A 以上のものを使用してください。※排出方向を反対にすると、搬送能力が 2 割程度低下します。
 ※BHL-D シリーズにはインバータが搭載されています。漏電ブレーカの種類によっては機械が正常であっても漏電ブレーカが動作する場合があります。※漏電ブレーカは、電気工事会社に相談の上、感度電流 200mA 以上、動作時間 0.1 秒以上のもの、または、高周波対策をおこなったものを使用してください。
 ※主要諸元内容・イラスト・外観・色・マーク等を改良のため予告なく変更することがありますのでご了承ください。

外形寸法図 (単位: mm)



BHL-7・7D
(標準タイプ)

BHL-7C・7DC
(コンパクトタイプ)

BHL-7W・7DW
(ワイドタイプ)

●製品の詳しいご相談、お求めは下記までご連絡ください。

株式会社 山本製作所

本社 / 山形県天童市
 東根事業所 〒999-3701 山形県東根市大字東根甲5800-1 T. 0237-43-3411 F. 0237-43-8830
 農機営業部 〒999-3701 山形県東根市大字東根甲5800-1 T. 0237-43-8811 F. 0237-43-8817
 プレージング営業部 〒999-3701 山形県東根市大字東根甲5800-1 T. 0237-43-8816 F. 0237-43-8817
 北海道営業所 〒068-0808 北海道岩見沢市南町八条三丁目6-6 T. 0126-22-1958 F. 0126-22-1969
 東北営業所 〒999-3701 山形県東根市大字東根甲5800-1 T. 0237-43-8828 F. 0237-43-8829
 関東営業所 〒329-0201 栃木県小山市栗宮一丁目6-20 T. 0285-25-2011 F. 0285-25-2677
 新潟営業所 〒950-0151 新潟県新潟市江南区亀田四ツ興野四丁目2-22 T. 025-383-1018 F. 025-383-1028
 東海営業所 〒446-0027 愛知県安城市東明町19-12 T. 0566-75-8001 F. 0566-75-6363
 大阪営業所 〒560-0085 大阪府豊中市上新田二丁目11-39 T. 06-4863-7611 F. 06-4863-7266
 岡山営業所 〒700-0952 岡山県岡山市北区平田112番地117 T. 086-242-6690 F. 086-242-3322
 四国営業所 〒761-1701 香川県高松市香川町大野1594-1 T. 087-879-4555 F. 087-879-7166
 九州営業所 〒861-8035 熊本県熊本市東区御領六丁目2-17 T. 096-349-7040 F. 096-349-7041



ホームページ <http://www.yamamoto-ss.co.jp/>



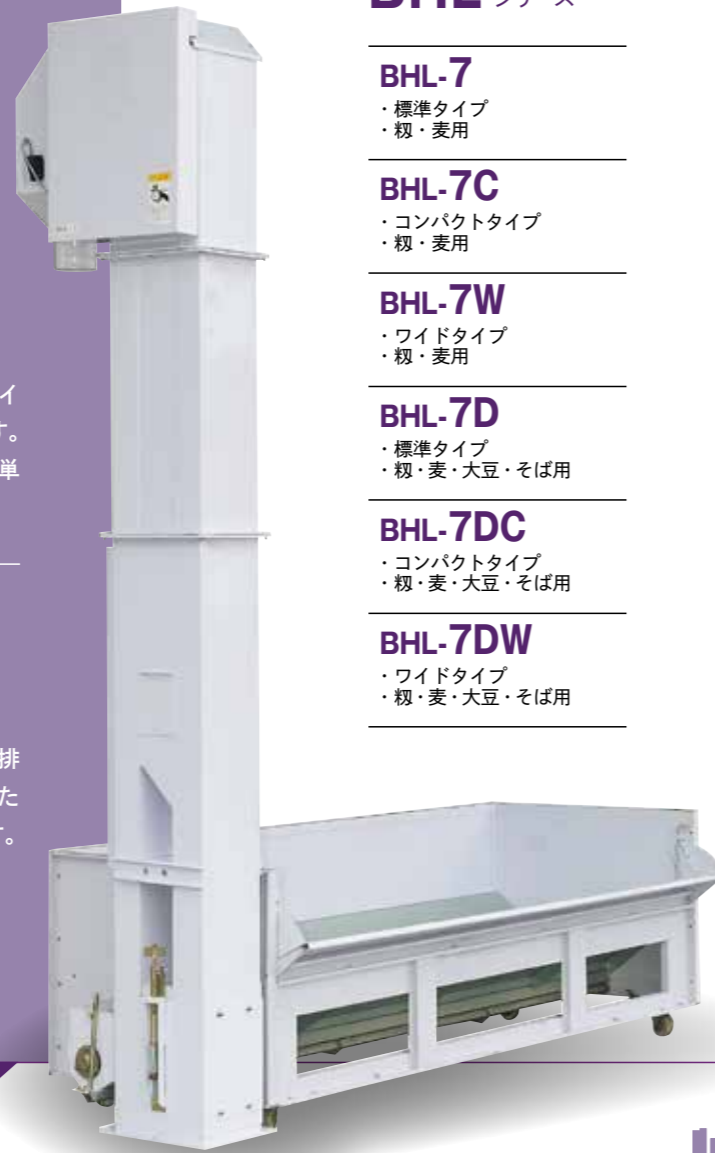
大切な穀物を 簡単張込み

搬送容量に合わせ 3タイプ

標準タイプ・コンパクトタイプ・ワイドタイプとホッパサイズを3タイプから選べます。増枠（オプション）取付で容量アップも簡単にできます。

4パターンの 張込・排出方向

設置場所や使用状況に合わせて、張込・排出方向が選択できます。キャスタ付きのため作業用途に合わせて簡単に移動できます。



BHL シリーズ

BHL-7

・標準タイプ
・粳・麦用

BHL-7C

・コンパクトタイプ
・粳・麦用

BHL-7W

・ワイドタイプ
・粳・麦用

BHL-7D

・標準タイプ
・粳・麦・大豆・そば用

BHL-7DC

・コンパクトタイプ
・粳・麦・大豆・そば用

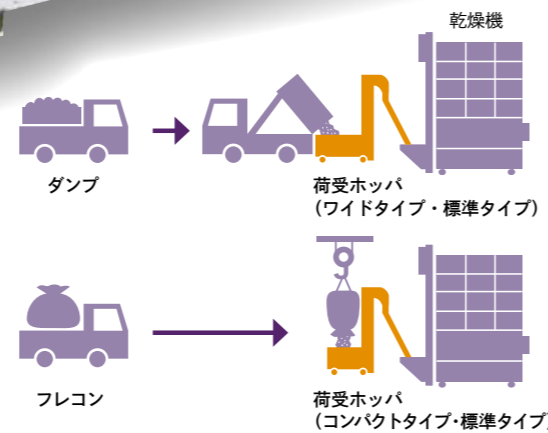
BHL-7DW

・ワイドタイプ
・粳・麦・大豆・そば用

簡単張込み

搬送容量に合わせた 最適サイズで楽に張込み

標準タイプは、ダンプ・フレコンの両方から張込みできます。省スペースのコンパクトタイプは、フレコンからの張込みに最適です。ワイドタイプは、4tダンプからも楽々張込める全長3180mm。張込容量を増やしたい時には、オプションで増枠取付ができます。



選べる4パターン

作業環境に合わせた 4パターンの張込・排出方向

設置場所や使用状況に合わせて、昇降機的位置や向きを組替えて使用できます。

※排出方向を反対にすると、搬送能力が2割程度低下します。
写真：BHL-7



排出を自動制御

穀物に合わせた搬送速度

排出量をセンサで感知して自動制御するので、相手機械に合わせた搬送が可能です。穀物に合わせた搬送速度で、穀物の損傷を低減できます。また、モータ過熱を感知する保護機能付。過負荷になるとランプが点灯し、搬送を停止させモータを保護します。



安心の装備

穀物をしっかりガード

張込時に穀物がこぼれるのを防ぐため、ホッパ開閉張込板に部品を追加。より多くの穀物を張込みできます。




簡単掃除

残留穀物を 残さない設計

スクリー部の残留掃除はレバー1本の簡単操作。品種変えも楽に行えます。



オプション



型式	摘要	適用機種
BHL-S7	荷受用上箱側板 ^{*1} 、張込高さ780mm	BHL-7・7D(標準タイプ)
BHLB-7	増枠セット、張込高さ1100mm	BHL-7・7D(標準タイプ)
BHLB-7C	増枠セット、張込高さ1100mm	BHL-7C・7DC(コンパクトタイプ)
BHLB-7W	増枠セット、張込高さ1100mm	BHL-7W・7DW(ワイドタイプ)
BHL-15B7	1.5m昇降機延長 ^{**2}	BHL-7・7D・7W・7DW
NTW-125	二方切替装置	

※1 1枚で600kgに容量アップ、フレコンからの荷受のときに便利です。
※2 昇降機を1.5m高くできますが、搬送能力が2割低下します。

設置事例

荷受ホッパ ▶張込ホッパ

荷受ホッパから、乾燥機の前張込ホッパへ張込みします。これにより張込作業が簡単になります。



荷受ホッパ ▶コンベヤ

荷受ホッパから、搬送コンベヤへ排出します。これにより、1ヶ所張込の複数排出が可能になります。

